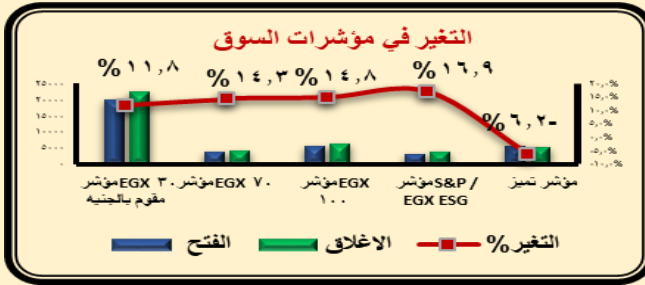
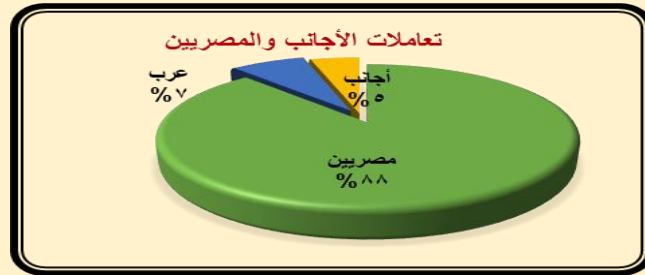


مؤشرات البورصة المصرية

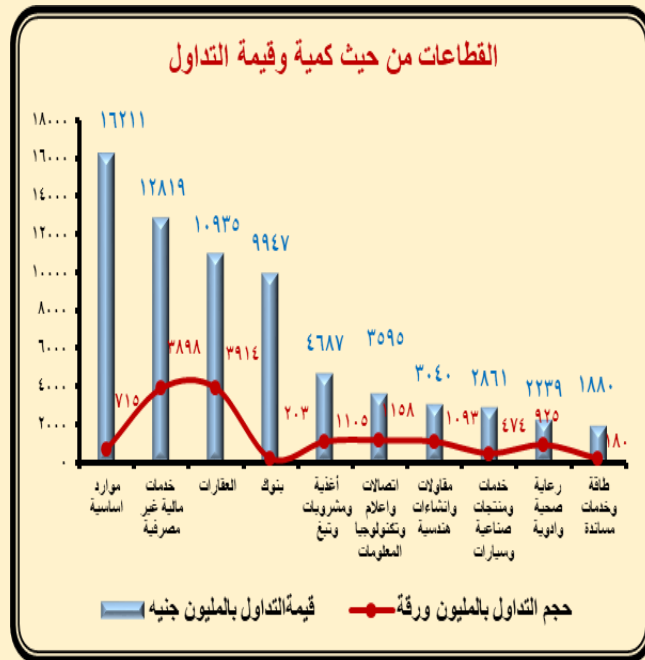
عدد رقم (٢٥) تحليل فني خلال الفترة من ٢٠٢٣/١٠/١ حتى ٢٠٢٣/١٠/٣١



| المؤشر بالجنيه | الافتح | الاطلاق | التغير % |
|----------------|----------|----------|----------|
| EGX 30 | 20174.28 | 22550.65 | 11.78% |
| EGX 70 | 3785.08 | 4325.84 | 14.29% |
| EGX 100 | 5643.20 | 6476.59 | 14.77% |



| الشهر السابق | الشهر الحالي | اجماليات السوق |
|--------------|--------------|--|
| 1373,1 | 1536,0 | رأس المال السوقي "داخل المقصورة" بالمليار جنية |
| 164,5 | 933,2 | قيمة التداول بالمليار جنية |
| 14918 | 17896 | كمية التداول بالمليون ورقة |
| 1534 | 2322 | عدد العمليات بالآلاف عملية |
| | | فئات المستثمرين وتعاملاتهم |
| 1200,7 | 1702,6 | المصريين (صافي بيع) بالمليون جنية |
| 207,7 | 739,1 | العرب (صافي شراء) بالمليون جنية |
| 992,9 | 963,6 | الأجانب (صافي شراء) بالمليون جنية |



| السهم | كمية التداول بالمليون ورقة | سعر الاغلاق بالجنيه |
|--|----------------------------|---------------------|
| مدينة مصر للإسكان والتعمير | 316,815 | 3,20 |
| المصرية لخدمات النقل والتجارة (إيجترانس) | 51,236 | 2,55 |
| المصرية لمدينة الإنتاج الاعلامي | 47,254 | 15,60 |
| سيدي كرير للبتروكيماويات | 44,674 | 28,50 |
| مصرف أبو ظبي الإسلامي-مصر | 25,653 | 33,03 |
| الدلتا للسكر | 13,564 | 64,18 |
| أي فاينانس للاستثمارات المالية والرقمية | 11,557 | 15,57 |
| البنك المصري لتنمية الصادرات | 4,722 | 15,00 |
| مصر للاسمنت قنا | 3,818 | 16,17 |
| المالية والصناعية المصرية (EFIC) | 3,025 | 56,40 |
| مصر بني سويف للاسمنت | 0,664 | 34,05 |
| المصرية للأقماع الصناعية " نايل سات" | 0,085 | *5,60 |
| شركة عز الدخيلة للصلب | 0,001 | 1250 |